



INFORME SOBRE LA SITUACIÓN DE LA INDUSTRIA FARMACÉUTICA EN ARGENTINA

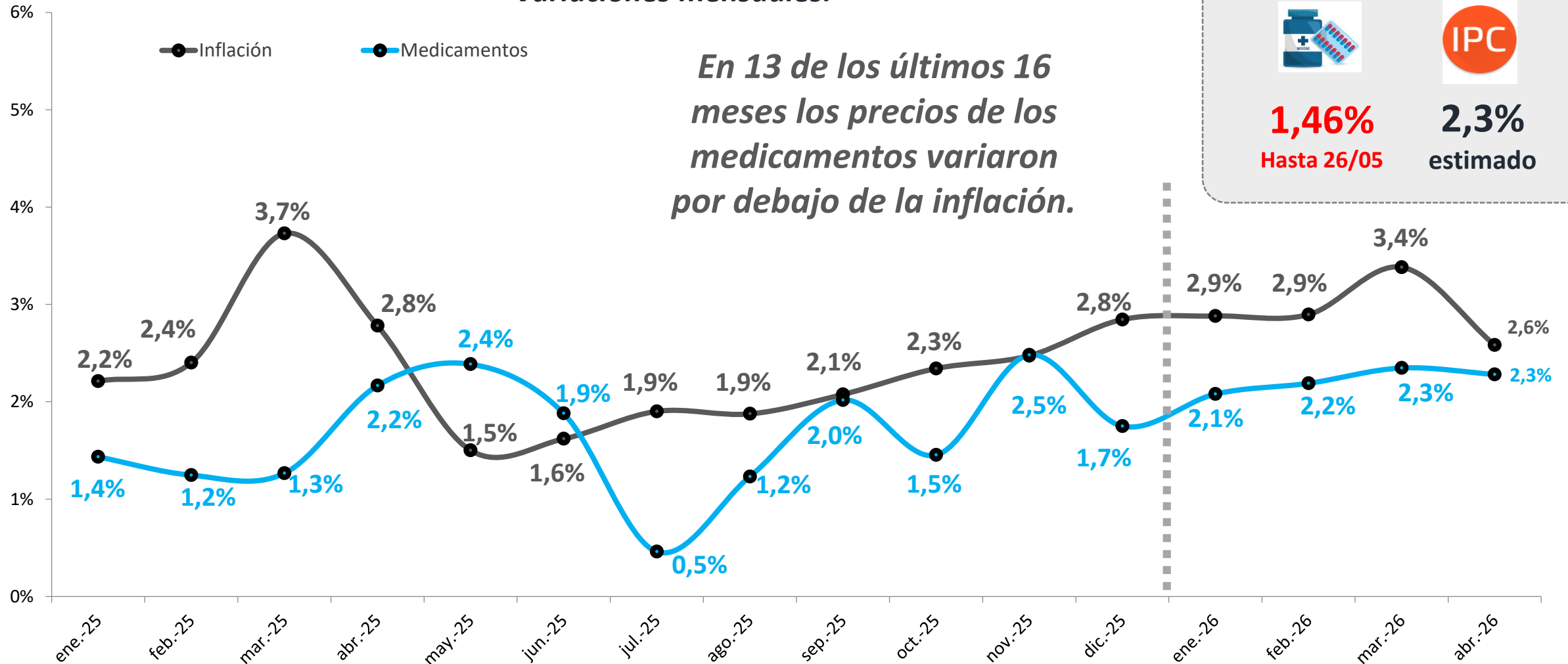
Junio 2026

Los precios de los medicamentos se sostienen en 2026 por debajo de la inflación



Var % enero 2025 – abril 2026 (16 meses)

Variaciones mensuales.



Mayo 2026



1,46%
Hasta 26/05



2,3%
estimado

Fuente: estimación propia en base a datos de INDEC.

Las jubilaciones continúan aumentando por encima de los precios de los medicamentos



Var % acumulada



Medicamentos



Jubilaciones y pensiones (mínima)



Abril 2026

2,6%



0,3 pp

2,3%



0,1 pp

2,4%

Acumulado 2026

12,3%



3,1 pp

9,2%



0,4 pp

9,6%

Desde enero 2024 (28 meses)

221,6%



68 pp

153,6%



27 pp

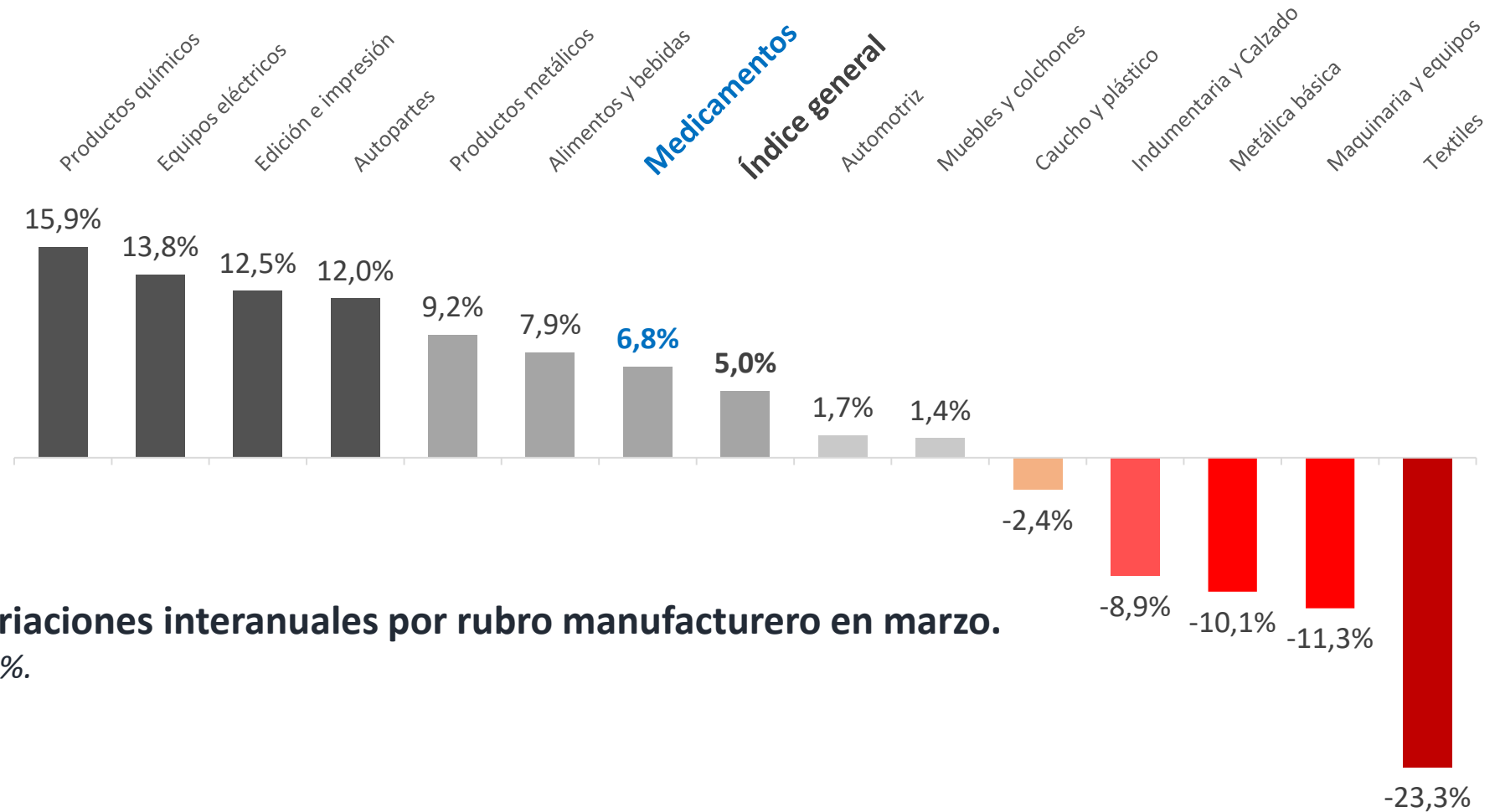
180,2%

El sector farmacéutico siguió expandiendo su producción en marzo de 2026, un mes de rebote generalizado para la industria



Respecto del mes previo, la industria farmacéutica creció un **13,7%**.

El dato relevante para la industria es el **+3,2%** respecto a febrero.



Variaciones interanuales por rubro manufacturero en marzo.

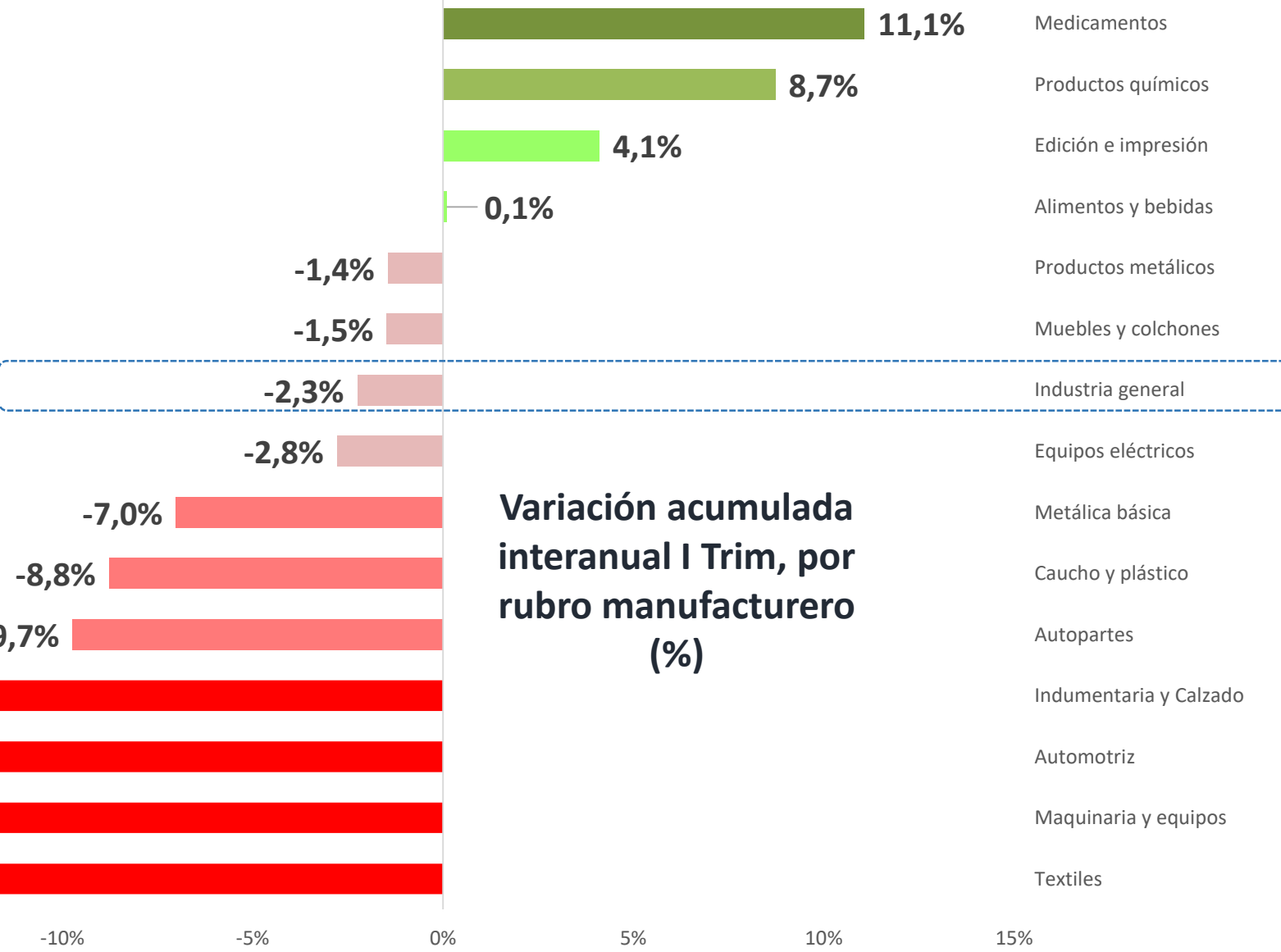
En %.

El acumulado del primer trimestre evidencia el contraste entre la industria farmacéutica y el resto de la industria



El sector farmacéutico es el de mayor expansión entre los principales sectores industriales del país.

El trimestre de la industria sigue siendo malo, hay que esperar a abril.



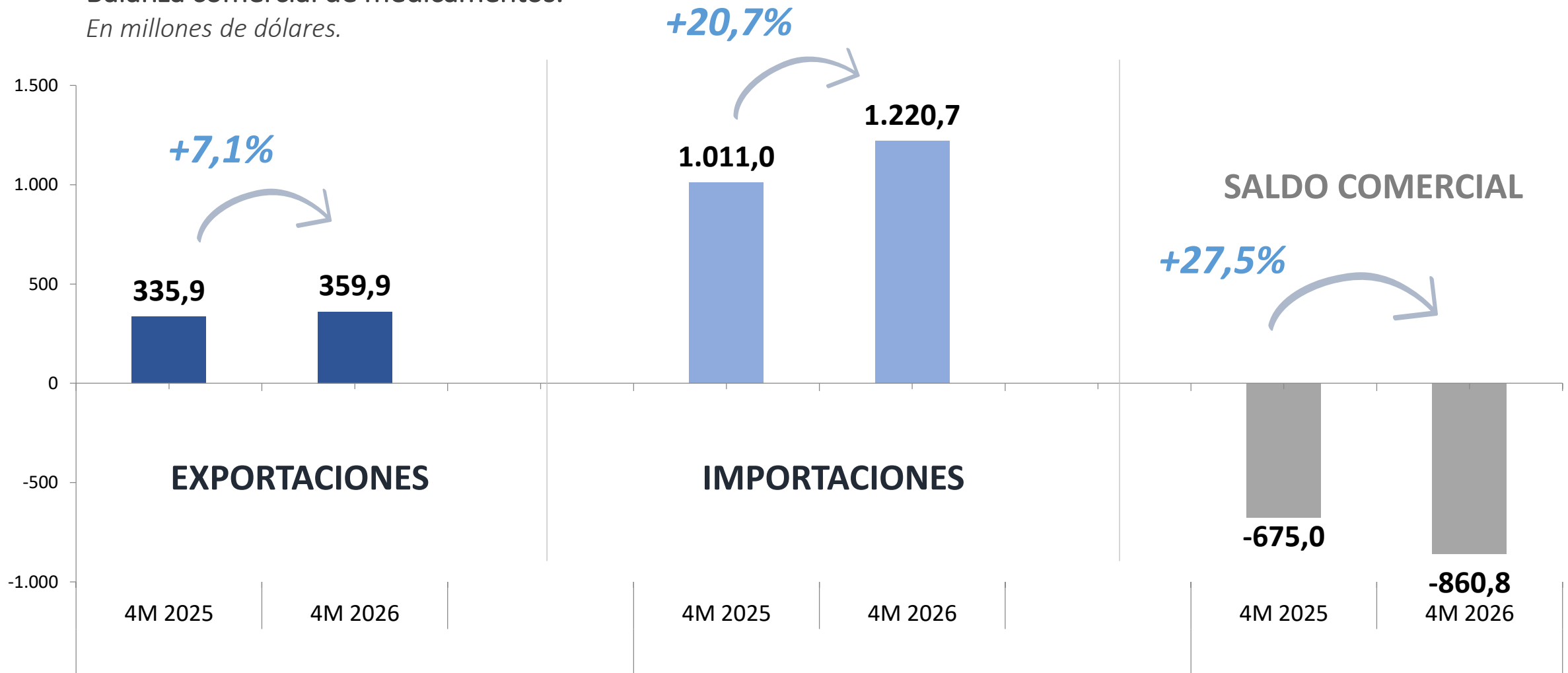
Variación acumulada interanual I Trim, por rubro manufacturero (%)

Fuente: elaboración propia en base a INDEC.

Primer cuatrimestre 2026: las exportaciones continúan creciendo, y ahora acompañadas por una recuperación de las importaciones

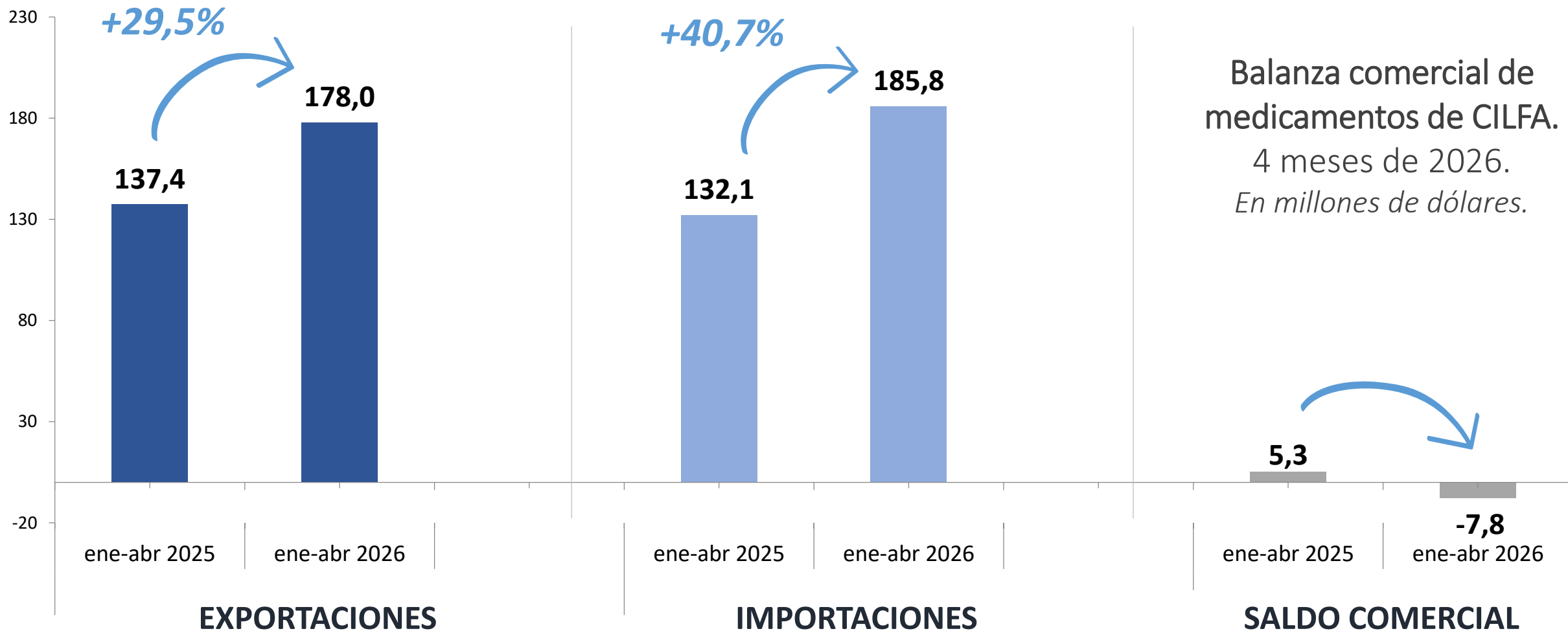


Balanza comercial de medicamentos.
En millones de dólares.





Primer cuatrimestre de 2026: el crecimiento de los laboratorios asociados a CILFA explica todo el aumento de las exportaciones de medicamentos





El empleo en la industria farmacéutica crece, a contramano de la industria y la economía total

Empleo asalariado registrados en el sector privado

En puestos de trabajo.

Período	Total	Industria	Industria farmacéutica
3er Trim 2024	6.652.688	1.240.057	42.953
3er Trim 2025 (*)	6.651.015	1.224.686	43.693
Var. %	-0,03%	-1,24%	1,72%

(*) último dato disponible

Fuente: elaboración propia en base a los datos de Observatorio de Empleo y Dinámica Empresarial (OEDE)

- El empleo registrado en el sector privado retrocedió levemente en el total país y especialmente en la industria.
- Sin embargo, en el sector farmacéutico se produjo una expansión de 1,7%.

Conclusiones

Variable	Destacado	Semáforo
Precios	Sólo 3 meses en los últimos 2 años situándose por encima de la inflación.	
Producción	Sector de la industria argentina con mejor desempeño durante 2025.	
Ventas	La recuperación comenzó a convertirse en leve retracción.	
Balanza comercial	Expansión récord de las exportaciones y recuperación de las importaciones.	