



ALIFAR
Asociación Latinoamericana
de Industrias Farmacéuticas



**XLVII ASAMBLEA ANUAL Y
FORO LATINOAMERICANO DE LA INDUSTRIA
FARMACÉUTICA 2026**

Informe Venezuela

Santiago - Chile

Del 1 al 4 de junio de 2026



Zoraida Rodríguez

Presidente Ejecutiva

**Cámara Nacional de Medicamentos
Genéricos y Afines del Sector Salud**

Contenido



1. Somos CANAMEGA
2. Entorno país
3. Autoridad Reguladora Nacional (ARN)
4. Mercado farmacéutico venezolano
5. Abastecimiento farmacéutico
6. Ejes estratégicos
7. Lo que Venezuela necesita de ALIFAR

Venezuela, una sociedad con esperanzas de mejora





Somos Canamega

MISIÓN

Promover y apoyar la producción, comercialización, dispensación y uso racional de los medicamentos mediante la representación, el asesoramiento y la orientación de nuestros afiliados.

VISIÓN

Ser referencia institucional en el sector farmacéutico nacional e internacional, reconocidos por nuestra seriedad, responsabilidad y profesionalismo

VALORES

Responsabilidad

Compromiso

Profesionalismo

Ética

Eficiencia

Eficacia

Solidaridad

Somos

Representantes de la industria farmacéutica fabricante de medicamentos genéricos, medicamentos esenciales y, de marca; así como también empresas que realizan importaciones complementarias de productos farmacéuticos de insuficiencia de fabricación nacional o de no fabricación local

Somos

- 29 empresas venezolanas, algunas con más de 100 años de trayectoria en el sector farmacéutico, que han contribuido con el desarrollo sanitario del país impulsando el abastecimiento diverso y oportuno
- 14 plantas operativas, 1 planta en proceso de instalación y más de 6.200 empleos directos y 18.500 indirectos, abasteciendo cerca del 36% del mercado nacional

XLVII ASAMBLEA ANUAL DE ALIFAR Y FORO 2026



CANAMEGA se ha consolidado como un interlocutor técnico ante el Estado y organismos internacionales



ENTORNO PAÍS

Abundancia de recursos naturales y de talento humano



Población de 28,5 millones de habitantes. 8 millones aproximadamente han salido del país.

Nro. 1 en reservas de petróleo del mundo (303 mil millones de barriles, 15% del total global), Nro. 3 con las mayores reservas de gas natural (195 TCF)

Una vasta reserva de recursos naturales: oro, bauxita, hierro, níquel, coltán, agua, entre otros, así como diamantes.

24 millones de hectáreas de tierras agrícolas sin cultivar

4ta en el ranking de generación de agua con 47.120 m³/hab/año. Extensión estimada de agua superficial en Venezuela de 1,7 millones de hectáreas (Mha)

Desafíos actuales

La comprensión del entorno político

Las limitaciones de infraestructura

La generación de estrategias empresariales innovadoras para asumir y responder ante los cambios

El desarrollo de la capacidad de adaptación a entornos complejos, cambiantes y disruptivos

ENTORNO PAÍS

Perspectiva económica



Venezuela, un país de retos

2025. Recuperación económica moderada, con un repunte del PIB impulsado por el sector petrolero y un consumo privado en expansión, aunque condicionado por una inflación persistente que limitó el poder adquisitivo

2026. Panorama complejo y cambiante. Las proyecciones económicas reflejan mayor dinamismo y una inflación que presiona costos y márgenes. Tiempo que exige consensos para la gobernabilidad. Persisten los desafíos de pobreza y migración.

Entre 2023 y 2026: Venezuela transita un escenario de dinámica macroeconómica compleja y en transformación.



PIB: muestra una recuperación moderada, sostenida principalmente por el sector petrolero, mientras que el producto no petrolero refleja avances limitados en comercio y servicios



El tipo de cambio oficial: mantiene ajustes controlados, pero la brecha con el paralelo se amplía



El ámbito empresarial demanda: estrategias de cobertura cambiaria, diversificación productiva y alianzas público-privadas para transformar riesgos en oportunidades de inversión

PIB 2026

PNUD: crecimiento económico de alrededor de 7,4% del PIB, impulsado principalmente por el sector petrolero (+11,5%), pero con una inflación aún muy elevada cercana al 270%, lo que limita la recuperación del poder adquisitivo y la estabilidad macroeconómica

FMI: crecimiento proyectado de 4%, con 20 trimestres consecutivos de expansión según el BCV

Economistas y consultoras: crecimiento moderado cercano al 1,8%.

Inflación 2026

PNUD: elevada cercana al 270%

FMI: promedio 387,4%, al cierre del año en 219,7%.

BCV: acumulada primer trimestre del año 71,8%, con variaciones mensuales de dos dígitos Tipo de cambio oficial en torno a 508,6 Bs/\$ (mayo 2026), con brecha del 29% respecto al paralelo.

Reservas internacionales

13.312 millones USD, con 5.000 millones en DEG

Deuda externa

150 - 170 mil millones USD

VENEZUELA				
Resultados Macroeconómicos				
	2023	2024	2025	2026 est.
PIB total (var. %)	1,6	3,9	1,6	3,3
Producto Petrolero	9,3	17,6	15,3	10
Producto No Petrolero	0,7	1,2	6,8	2,5
Inflación (var. %)	190	51	354	242
Tipo de Cambio Oficial (Bs – USD)	36	52	264	884
Tipo de Cambio Paralelo (Bs –USD)	39	66	448	927

Fuente: Azpúrua, García-Palacios & Velázquez Consultores, 2026



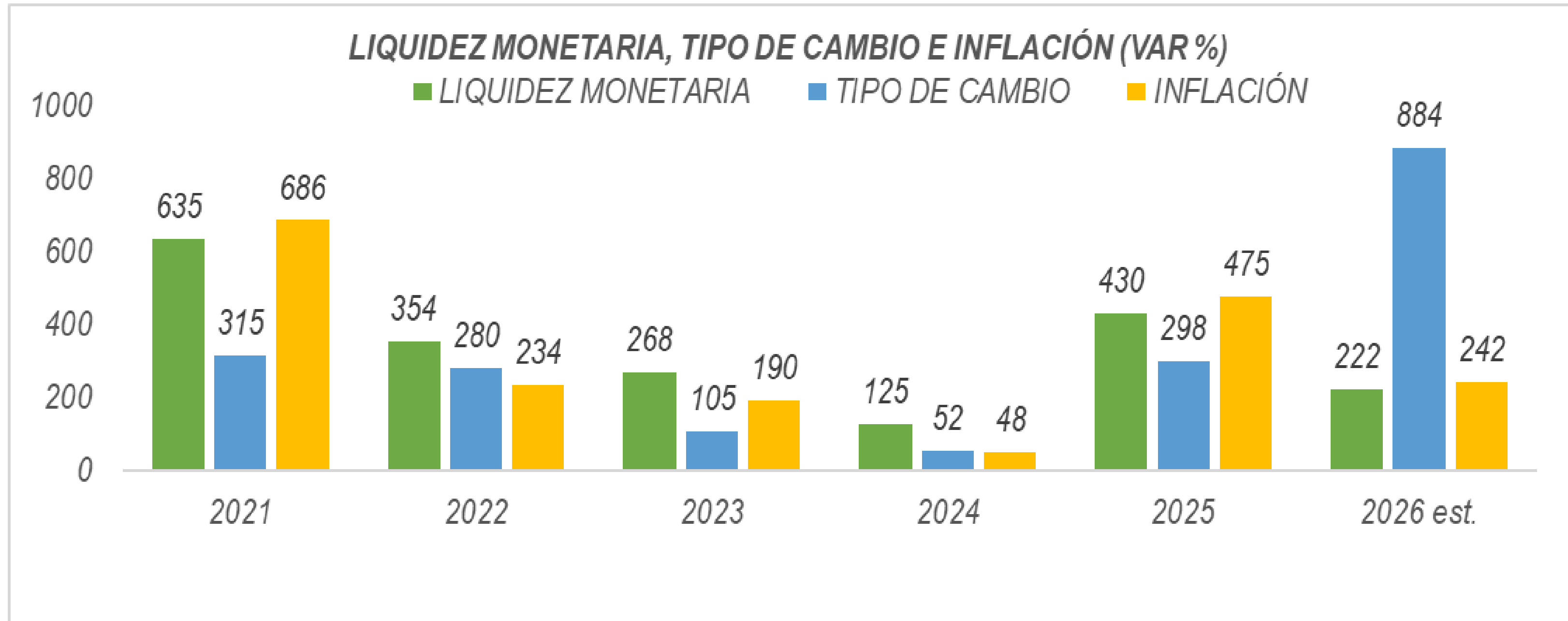
SANCIONES

Levantamiento de sanciones internacionales

Reconexión con el sistema financiero internacional

Acceso a créditos multilaterales

Operaciones en \$, remesas y nóminas



Fuente: 2026





Mercado condicionado por altos niveles de desigualdad social y por una recuperación económica heterogénea entre segmentos poblacionales.

El sector farmacéutico mantiene abastecimiento suficiente, con proyección de 350 millones de unidades comercializadas y un MAT superior a 1,2 mil millones de dólares

Oportunidades graduales de expansión comercial y recuperación de consumo, con mayor acceso a divisas y con importación de rubros complementarios necesarios.

Fuente: More Consulting. 2026

ENTORNO PAÍS

Perspectiva político-social



Transición, pobreza y migración

- Proceso electoral 2024 cuestionado internacionalmente
- Transición política, búsqueda de consensos y acompañamiento internacional
- Flexibilización parcial de las sanciones
- Altos niveles de pobreza y la migración sostenida

Transición de liderazgo, pobreza y migración

La recesión económica y la hiperinflación han empobrecimiento a la mayoría de los venezolanos, de acuerdo con la medición de la pobreza monetaria o de ingresos (Encovi,2025).

la **pobreza de ingresos** mostró una reducción en 2024, pero repuntó en 2025. En 2026 se mantiene en torno al **52%** de los hogares, con vulnerabilidad moderada. El **Indice de Pobreza Multidimensional** (IPM) ha continuado su tendencia a la baja, **55%** (ENCOVI 2025)

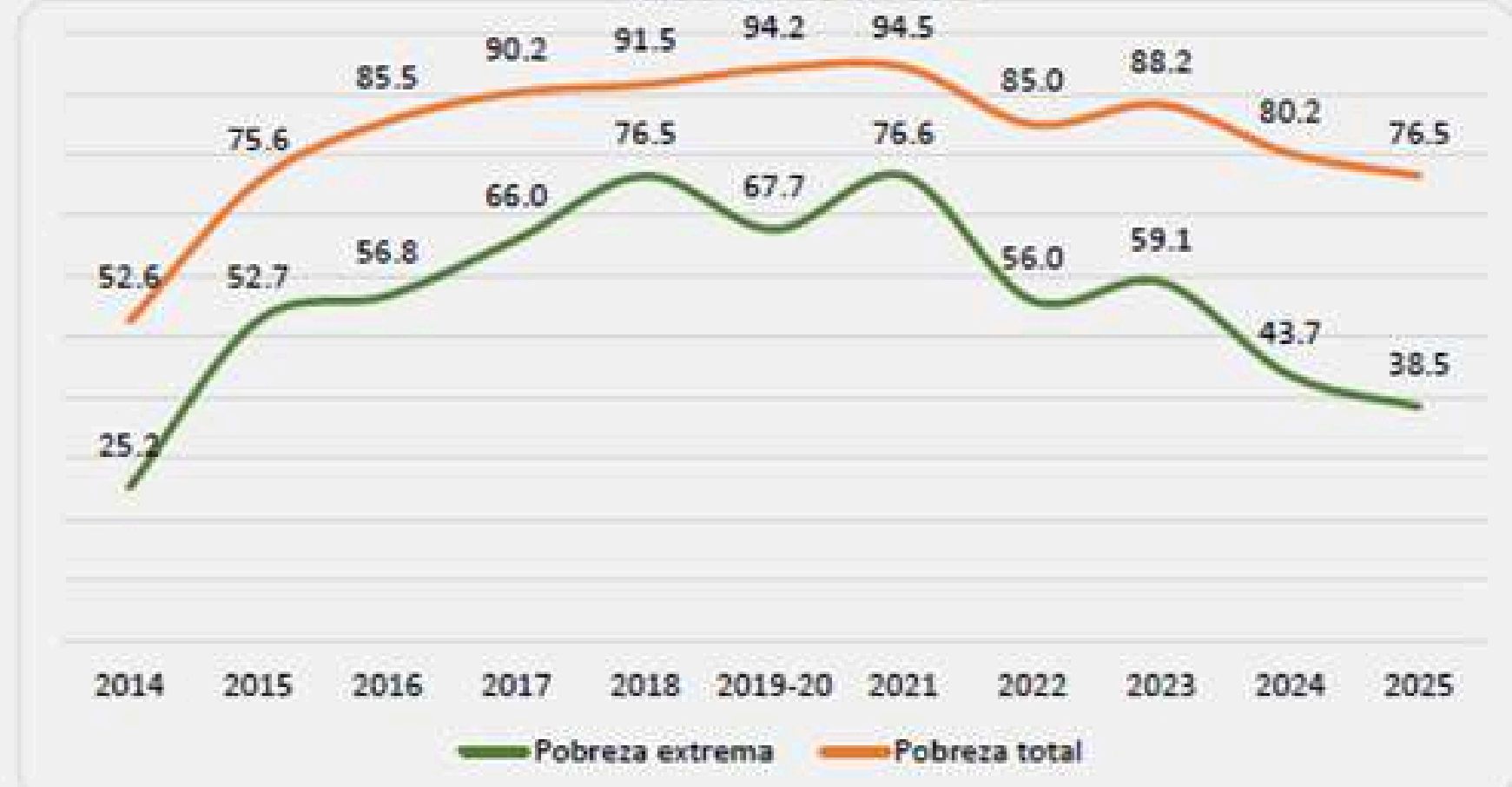
Pobreza de Ingresos

Incluye ingresos laborales y no laborales

Venezuela. Evolución de la pobreza de ingresos en hogares.
ENCOVI 2014-2025



Venezuela. Evolución de la pobreza de ingresos en personas.
ENCOVI 2014-2025

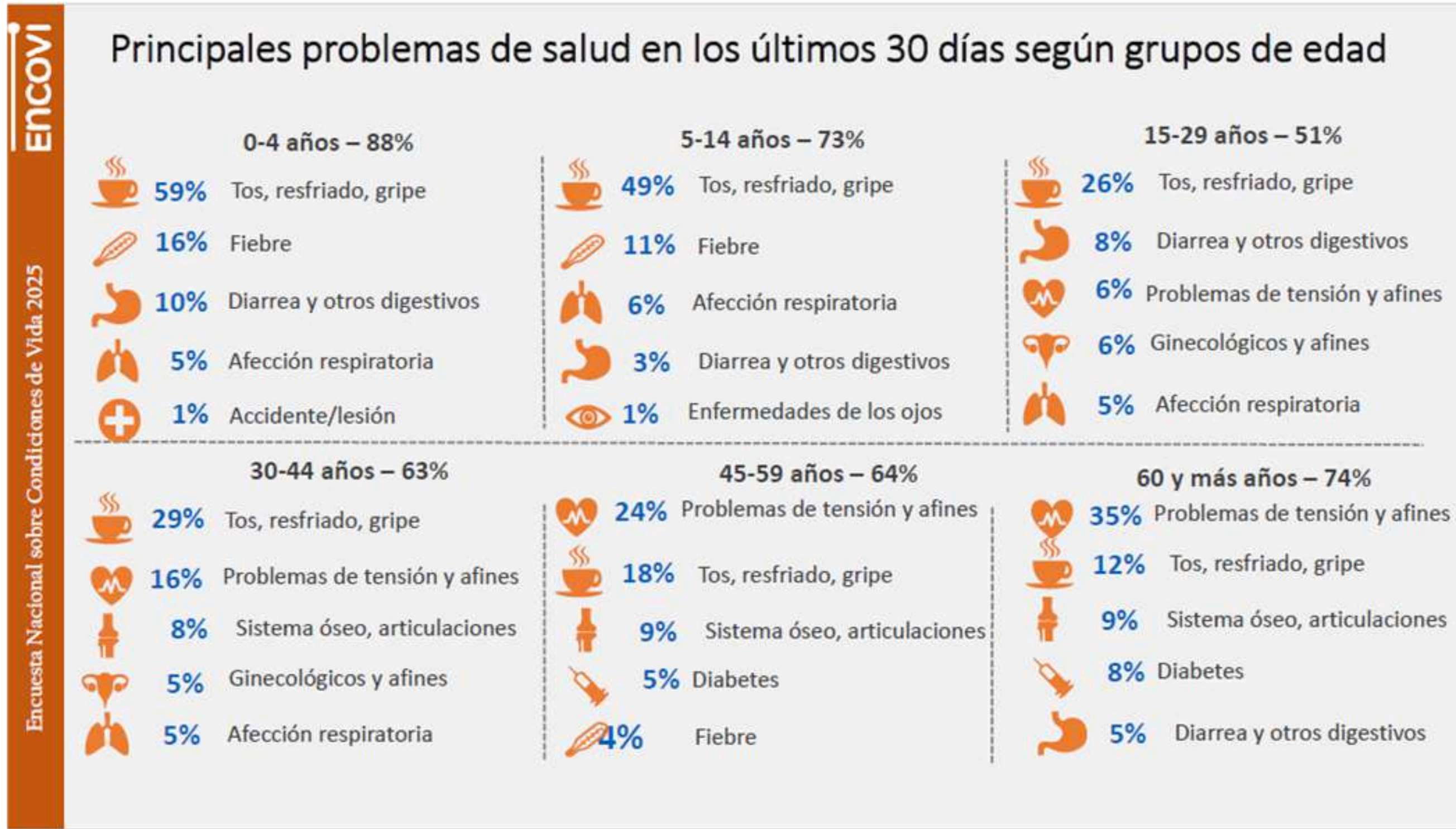


Fuente: Encuesta Nacional sobre Condiciones de Vida, UCAB. 2025



Salud

Encovi 2025 evidencia que las afecciones respiratorias prevalecen en la infancia y la adolescencia (55 a 64%), mientras que en los adultos y tercera edad se consolidan las enfermedades crónicas como hipertensión y diabetes (31 a 43%)













Fuente: Encuesta Nacional sobre Condiciones de Vida, UCAB. 2025

Atención médica

En 2025, el 63% de las personas con problemas de salud consultó servicios médicos. Sin embargo 37% no consultó, manteniendo una brecha significativa en cobertura. La automedicación alcanzó 25%, reflejando persistente desconfianza y limitaciones de acceso oportuno.

Acceso a la atención de personas con problemas de salud (últimos 30 días)

Indicadores	2019-20	2021	2022	2023	2024	2025
 Consultó	59%	54%	60%	60%	63%	63%
 No consultó	41%	46%	40%	40%	37%	37%
 Se automedicó	28%	28%	21%	24%	24%	25%
 No tiene dinero para pagar	6%	10%	8%	10%	6%	6%
 No lo consideró necesario	4%	3%	4%	3%	3%	4%
 Miedo de contagio de COVID-19	0%	2%	0,3%	0%	1%	-
 Lugar alejado	0,4%	0,7%	0,5%	0,2%	0,4%	0,1%
 Atención inadecuada	0,7%	0,5%	0,3%	0,2%	0,4%	0,2%
 No lo atendieron	0,3%	0,4%	0,3%	0,3%	0,4%	0,1%
 Otras razones	2%	2%	3%	3%	2%	1,6%

Fuente: Encuesta Nacional sobre Condiciones de Vida, UCAB. 2025

Migración

Cerca de **7,9 millones** de personas han salido de Venezuela buscando protección y una vida mejor (ACNUR, mayo de 2025).

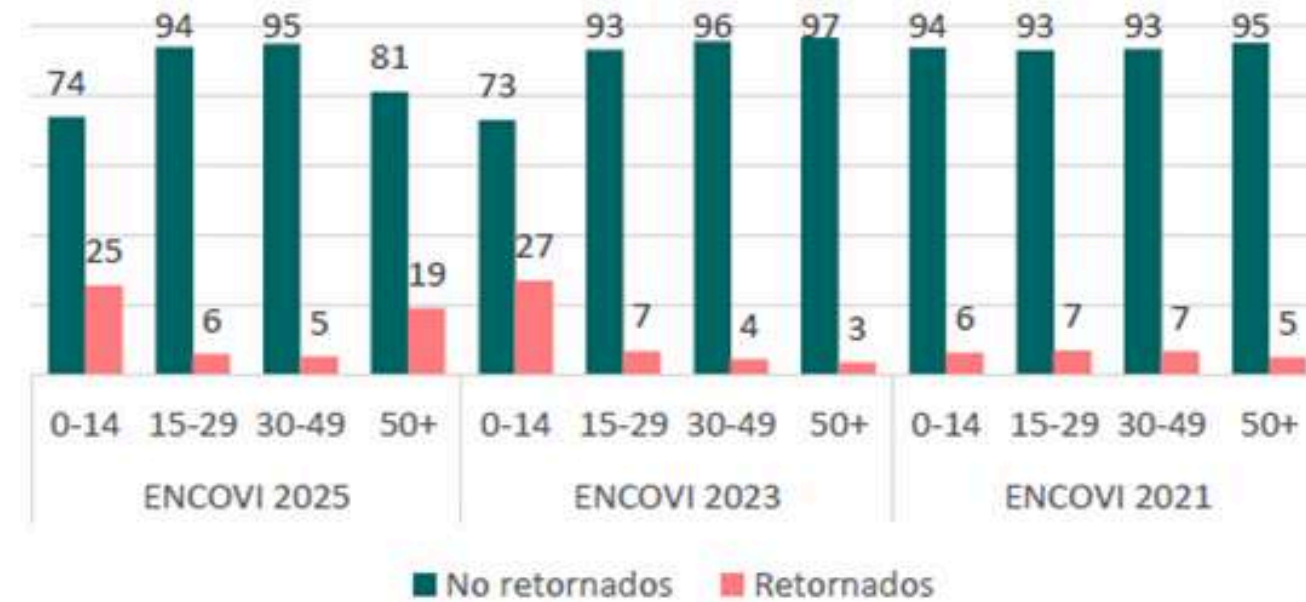
Según las mediciones de ENCOVI 2021, 2023 y 2025 el retorno se estima cercano al **7%** (553.000) del total de las personas emigradas reportadas por sus hogares (ENCOVI, 2025)

Fuente: Encuesta Nacional sobre Condiciones de Vida, UCAB. 2025



Migrantes retornados reportados por los hogares encuestados en ENCOVI

Antigüedad de la emigración y retorno



Retorno y condición de género



- Según las mediciones de ENCOVI 2021, 2023 y 2025 el retorno se estima alrededor del 7% del total de las personas emigradas reportadas por sus hogares.
- No se identifica una tendencia al retorno claramente diferenciada entre hombres y mujeres.
- Parece que está retornando en primer la población infantil y los adultos mayores.

Fuente: Encuesta Nacional sobre Condiciones de Vida, UCAB. 2025

ENTORNO PAÍS

Perspectiva legal y tributaria



Reformas Legales

1

Transformaciones políticas e institucionales

Cambios en la organización del Estado y en la relación entre poderes públicos. Reformas Legislativas y designaciones de representantes de Poderes Públicos

2

Relación bilateral con Estados Unidos

Reconstrucción del país para promover la estabilidad, apoyar la recuperación económica y facilitar una transición democrática pacífica,

3

Gestión y sostenibilidad de la deuda pública

Reestructuración integral de la deuda pública en 2026, en un contexto de flexibilización de las sanciones. Se reanuda de relaciones con FMI y BM. Licencia OFAC autoriza prestación de servicios legales, asesoría financiera y consultoría al Gobierno y PDVSA

4

Nuevo rol económico del Estado

Apertura controlada: menos monopolio estatal, más participación privada y supervisión internacional.

Reformas en el marco legal sectorial

En 2026, las reformas sectoriales en Venezuela se concentran en:

- Hidrocarburos
- Minería
- Electricidad y
- Atracción de inversión extranjera.

Se aprueban nuevas leyes y marcos regulatorios que flexibilizan la participación privada y crean Zonas Económicas Especiales (ZEE)

Sector	Reforma clave
Hidrocarburos	Ley Orgánica reformada, contratos en los que el Estado mantiene el control estratégico Impuesto integrado de hidrocarburos de hasta 15%, regalía de hasta 30%, reducción de ISR, exenciones.
Minería	Formalización legal, licencias contingentes, Incorporación de empresas privadas en actividades mineras y concesiones hasta por 30 años. Impuesto de hasta 6%, regalía de hasta 13%, exenciones
Electricidad	Contratos contingentes, rehabilitación SEN
Inversión extranjera	Ley de Garantías
ZEE	Zulia y Monagas

Reformas legales

Se observa una apertura gradual con incentivos en Zonas Económicas Especiales (ZEE) y dolarización de hecho, pero persisten retos como inflación elevada, restricciones laborales y un entorno regulatorio complejo.

Se agilizan trámites y acuerdan rutas para la aprobación de una agenda de 8 códigos y 29 leyes en 2026, priorizando reformas en regulación eléctrica, tributaria y laboral, inteligencia artificial, entre otros.

Agenda legislativa

8 Códigos	29 Leyes
<p>Código de Comercio Código Civil Código Penal Código Electoral Código Ambiental Código Social Código de Democracia Directa Código para Protección de Personas Vulnerables</p>	<p>Ley de Propiedad Industrial Ley de Telecomunicaciones Ley del Sistema Eléctrico Nacional Ley del Uso Racional de Energía Ley de Ciberseguridad Ley de Derechos Digitales Ley de Inteligencia Artificial Entre otras</p>

Áreas de oportunidades


Sector	Reforma clave
Hidrocarburos	Producción compartida y exportación
Minería	Exportación de oro, coltán, hierro
Electricidad	Inversión privada en generación y distribución
Farmacéutico	Certificación de la Autoridad reguladora. Actualización y adecuación internacional del marco regulatorio. Normas en materia de Biosimilares, biotecnología, Estabilidad, Perfiles de Disolución y BPM.
Economía	Estabilidad parcial en transacciones
Laboral	Alta protección, retos de competitividad
ZEE	Agroindustria, servicios digitales, manufactura
Digitalización	Fintech y <i>e-commerce</i> en expansión

Entorno tributario

El marco tributario es aún complejo, con alta carga fiscal que dificulta la competitividad.



Este entorno está compuesto por un conjunto de leyes nacionales, municipales y parafiscales que establecen impuestos, tasas y contribuciones obligatorias. La carga fiscal supera el 60% entre impuestos directos, indirectos y aportes laborales. La indexación monetaria y la fiscalización de los organismos competentes son factores críticos

Entorno tributario





Impuestos nacionales:

IVA (16%), ISLR (34%), IGTF (3%)



Contribuciones parafiscales:

IVSS (9%), INCES (2%), LOPCYMAT (0,75%) y FAOV (1%).



Tasas y aranceles:

Aranceles de importación (0-10% y hasta 30%)

Tasas administrativas sanitarias (INHRR y SACS)

Impuesto municipal (0,5 - 3%)

Publicidad y propaganda municipal (0,5 - 1%)



Tributo	Base legal	Porcentaje 2026
IVA	Ley de IVA	16%
ISLR	Ley de ISLR	34%
IGTF	Decreto 2016 (reformado)	3% (divisas/cripto)
IVSS	Ley del Seguro Social	9% nómina
INCES	Ley INCES	2% nómina
LOPCYMAT	Ley Orgánica	0,75% nómina
FAOV	Ley de Vivienda	1% nómina
Aranceles	Ley de Aduanas	0%-30%
IAE municipal	Ordenanzas locales	0,5%-3%
Publicidad municipal	Ordenanzas locales	0,5%-1%

Marco normativo vigente

Ley Orgánica de Salud

Ley de Medicamentos

Código Orgánico Tributario (COT)

Resoluciones del Ministerio de Salud

Normas del Instituto Nacional de Higiene “Rafael Rangel”

Resoluciones

Resolución sobre el Sistema SIVERC.2.

Norma de Biosimilares 2026

Normas de Estabilidad y Guía.

Normas Perfiles de Disolución.

Normas de Farmacovigilancia.

Modificación de procedimientos CENAVIF

Plan de formación regulatoria

Autoridad Reguladora Nacional (ARN)



- Vigilancia farmacológica
- Fiscalización de ensayos clínicos
- Inspección regulatoria
- Pruebas de laboratorio
- Concesión de licencias
- Registro y autorización de comercialización
- Liberación de lotes por la ARN
- Vigilancia y control del mercado

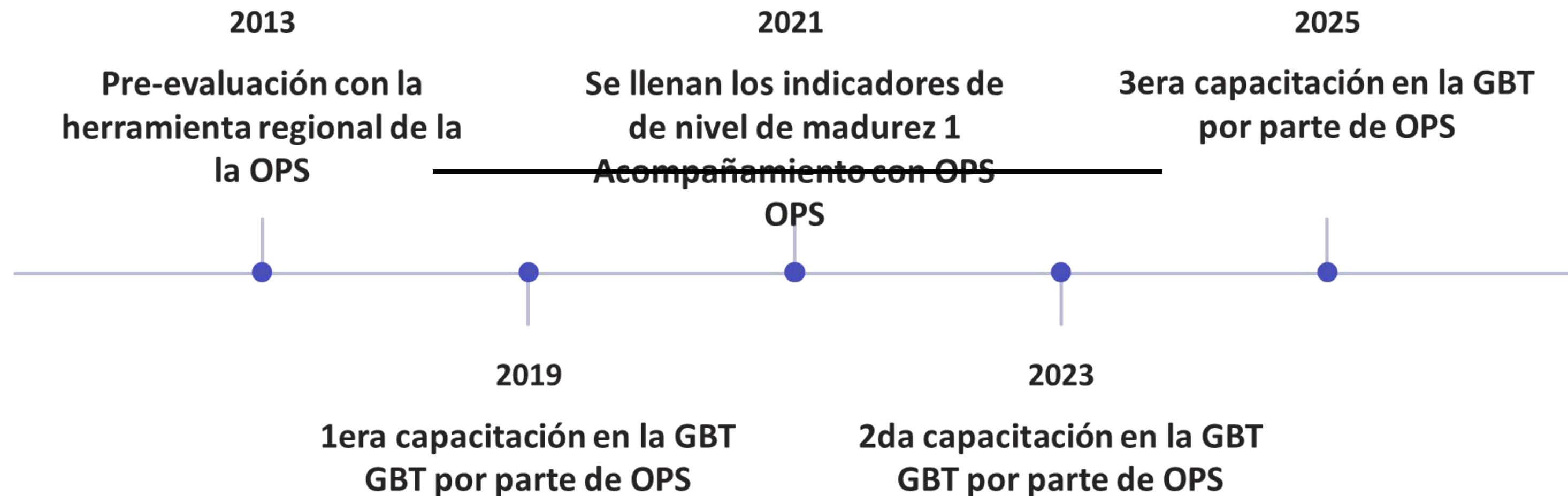
Las funciones reguladoras, según el marco legal, se desarrollan tal como se indica:

N°	MÓDULO	AUTORIDAD NACIONAL REGULATORIA		
		INHRR	SACS	JRPF
1	Sistema Regulatorio Nacional (SR)	✓	✓	✓
2	Registro y Autorización de comercialización (AC)	✓		✓
3	Vigilancia / Farmacovigilancia (VL)	✓	✓	
4	Vigilancia y Control de Mercado (CM)	✓	✓	✓
5	Concesión de Licencias a los Establecimientos (LI)	ü	✓	
6	Inspección Regulatoria (IR)	✓	✓	ü
7	Pruebas de Laboratorio (PL)	✓	ü	
8	Fiscalización de Ensayos Clínicos (EC)	✓	ü	✓
9	Liberación de Lotes por la ARN (LL)	✓	ü	ü

Fuente: Avances en el cumplimiento de la herramienta GBT, INHRR. 2025



Avances en el cumplimiento de la *Global Benchmarking Tool* (GBT)



Fuente: Avances en el cumplimiento de la herramienta GBT, INHRR. 2025



Avances en el cumplimiento de la GBT



Fuente: Avances en el cumplimiento de la herramienta GBT, INHRR. 2025



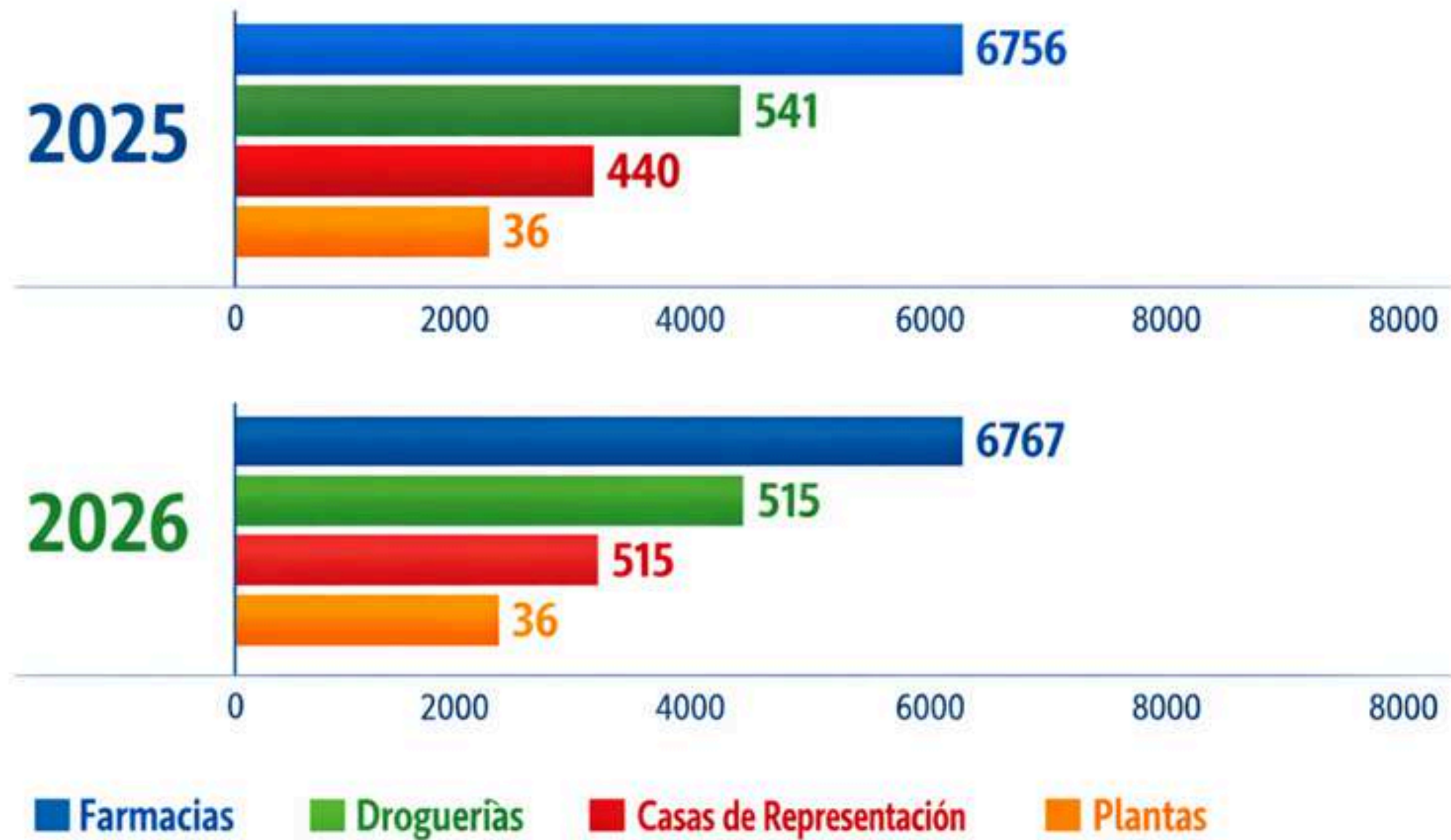


MERCADO FARMACÉUTICO VENEZOLANO

SECTOR FARMACÉUTICO VENEZOLANO: un sistema sólido que asegura acceso oportuno a terapias esenciales

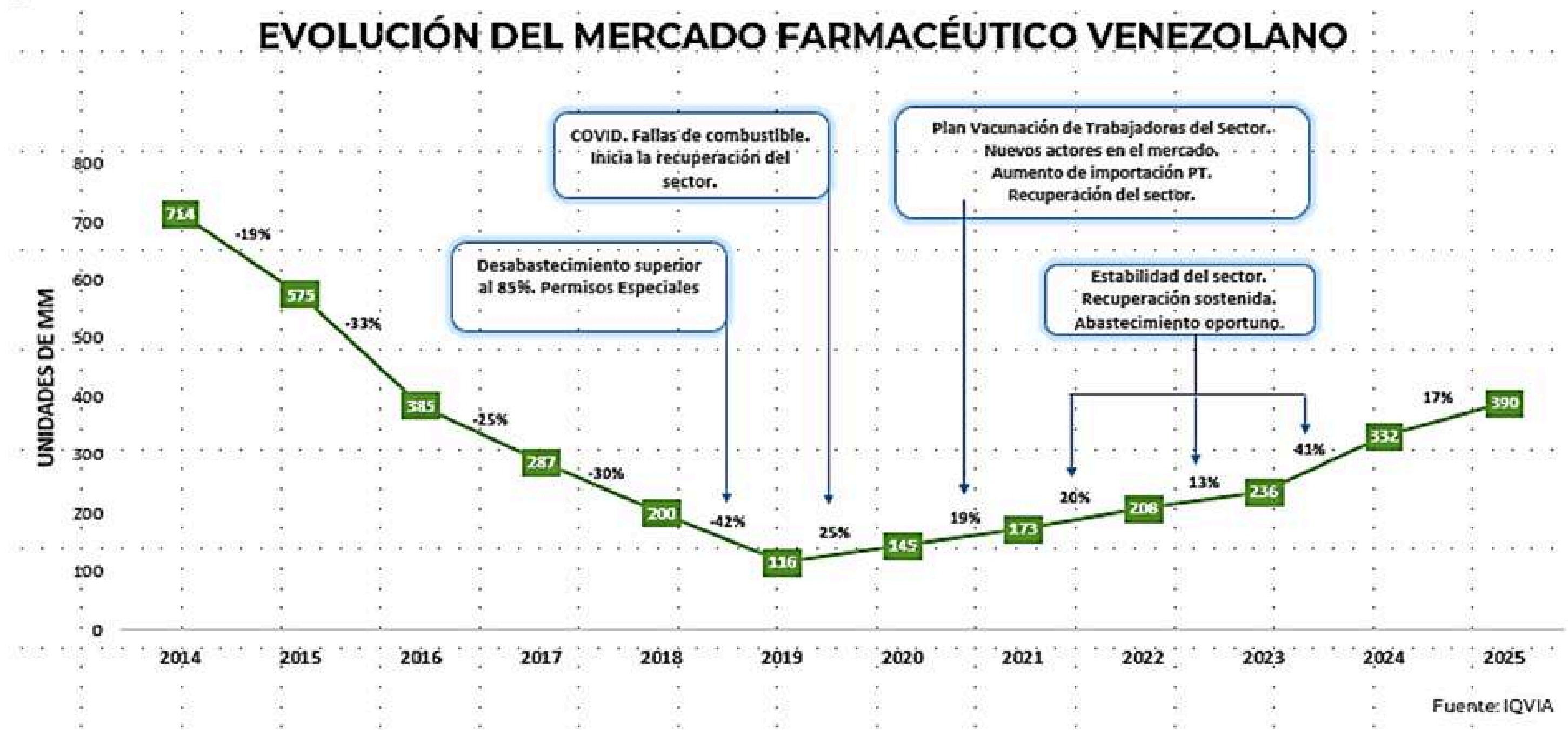
En 2026, mantiene una estructura estable, con un leve incremento en establecimientos de farmacias y casas de representación, una ligera reducción en droguerías y sin cambios en plantas productivas

Evolución del Sector Farmacéutico por Año



Fuente: Cavefar, Cavedro, SICM, marzo 2026.

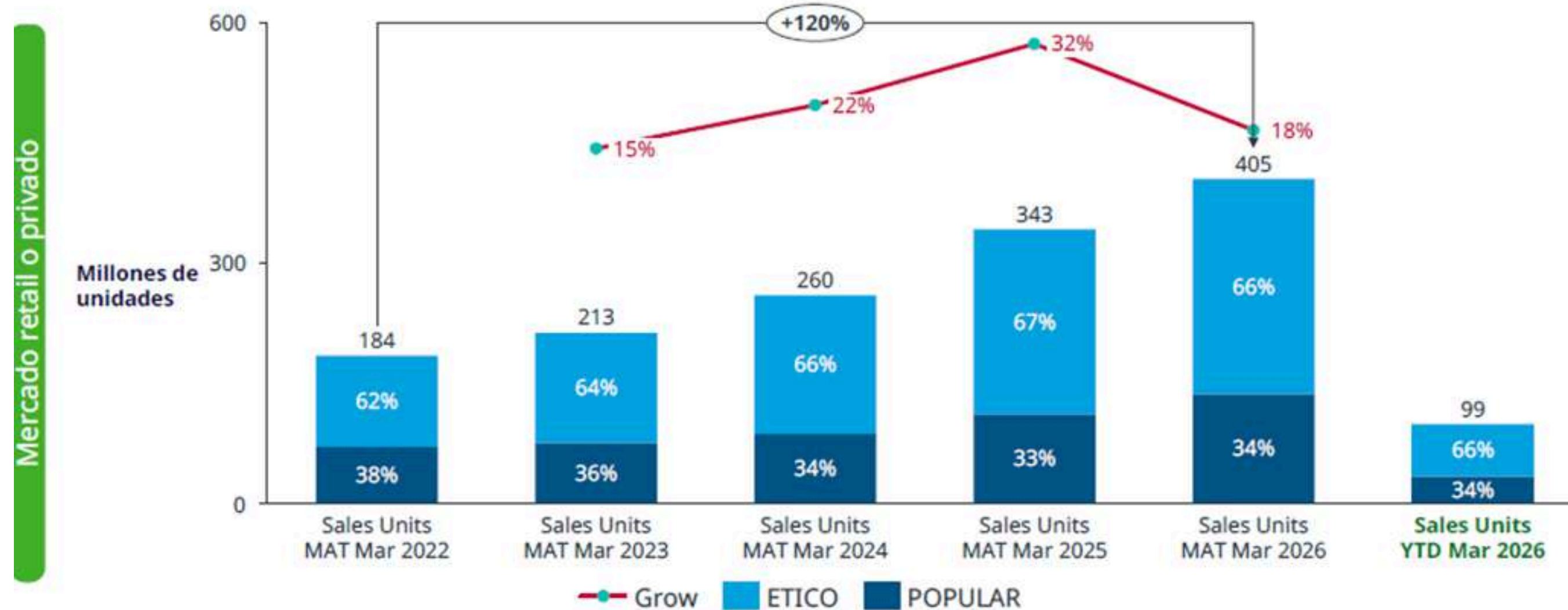




Tendencia del mercado a consolidar su recuperación en los próximos años



Mercado Farmacéutico Venezolano en Unidades

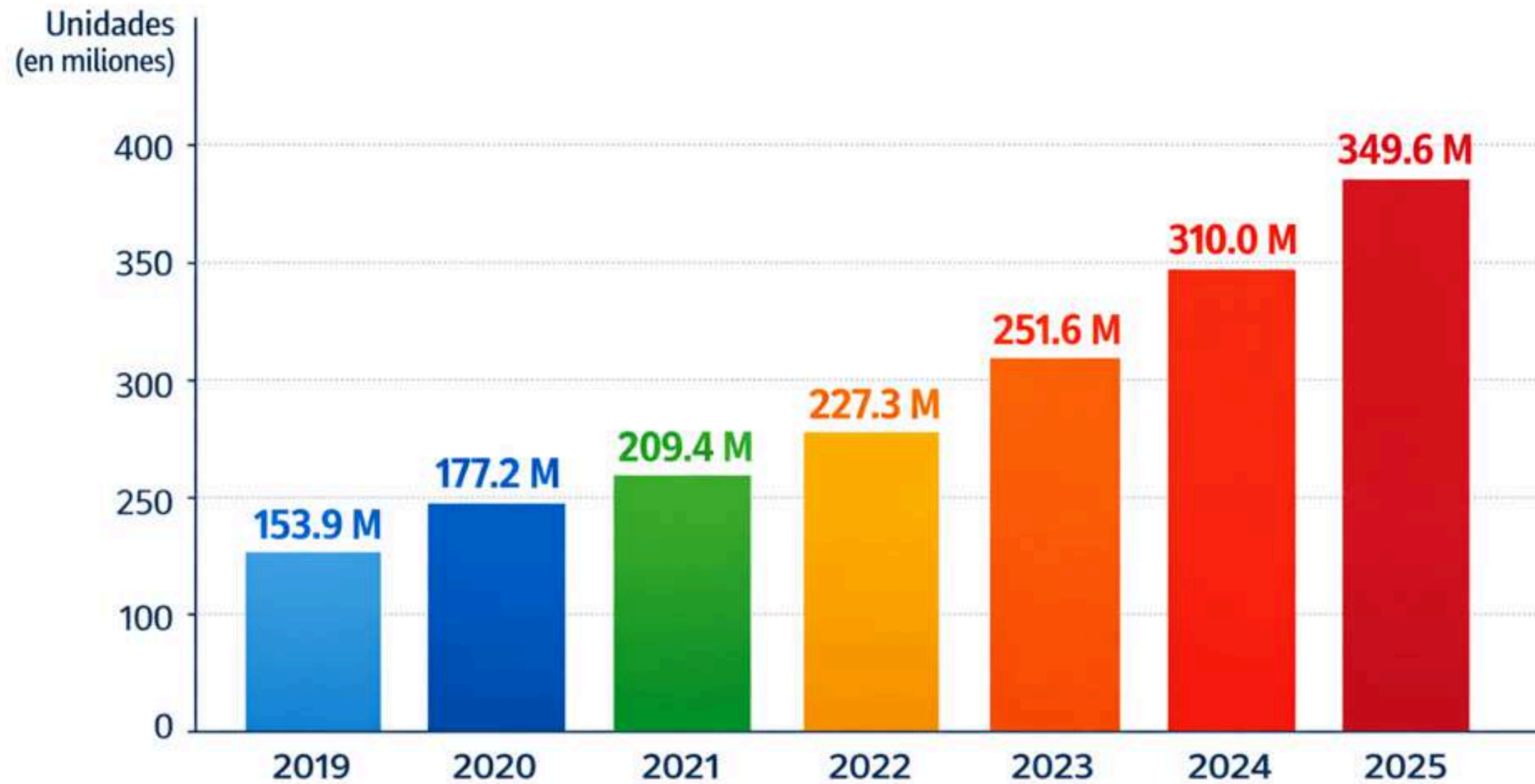


Recuperación sólida en términos de unidades con crecimiento superior al 100% en 4 años

IQVIA Confidential and Proprietary



Crecimiento del Sector Farmacéutico 2019-2025



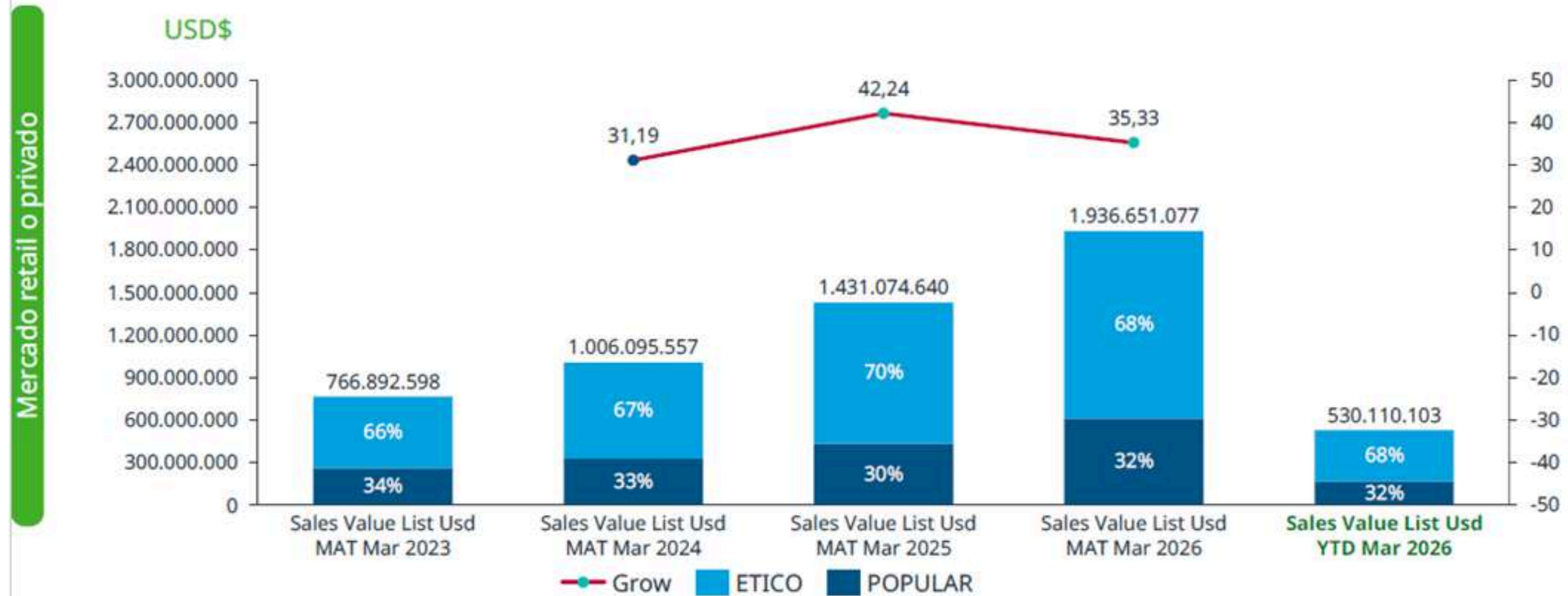
Fortalecimiento de la producción nacional, mayor disponibilidad de genéricos y estabilidad en el abastecimiento

Fuente: SICM, mayo 2026.

Mercado Farmacéutico Venezolano en Valores

*Tasa 6,30 a partir de Feb. 2013 / DIPRO Tasa Bs. 10 Marzo 2016 / Tasa DICOM Junio 2017 / Ago. 2018 Reconversión y devaluación / Oct 2021 Reconversión

Precio Promedio Mercado Total / MAT = USD 4,78



Expansión sostenida en términos de valor

IQVIA Confidential and Proprietary

IQVIA

8





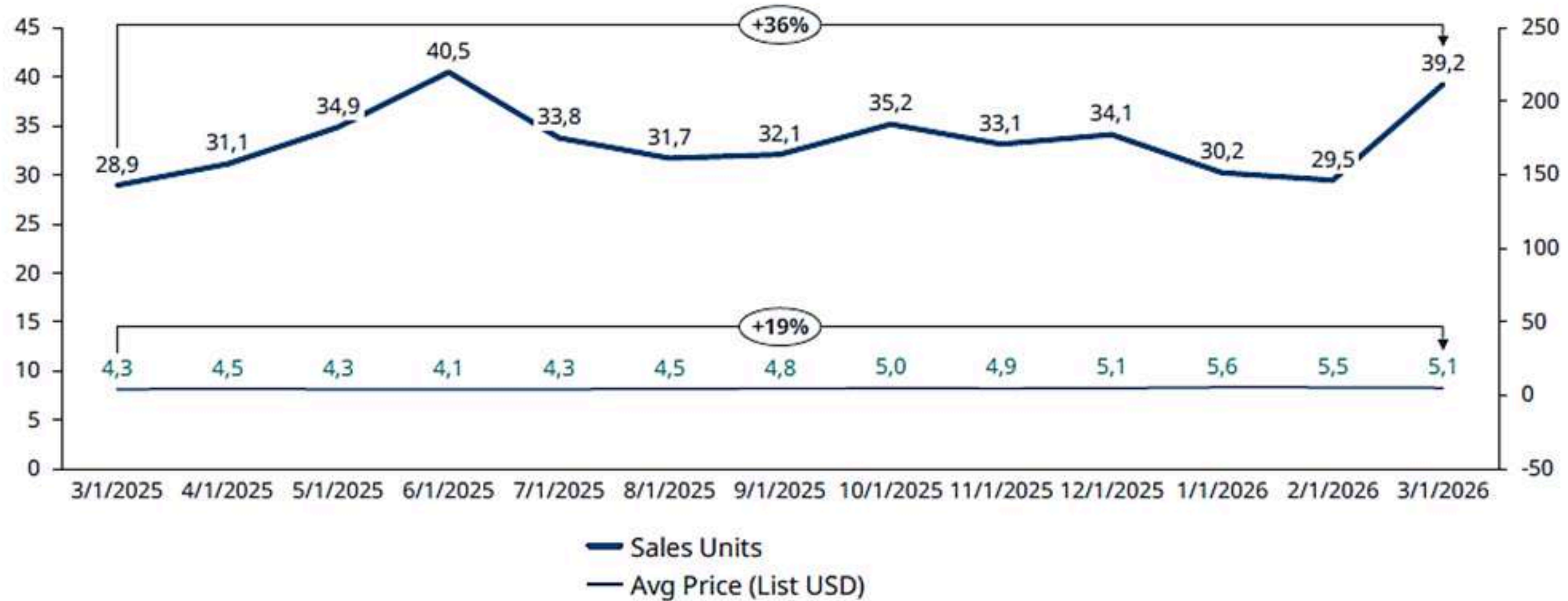
Modelo mixto

Fuente: IQVIA, SICM, mayo 2026.

TENDENCIA MENSUAL EN UNIDADES Y PRECIO

Precio Promedio MAT = USD 4,78 - Tasa oficial BCV

Mercado retail o privado



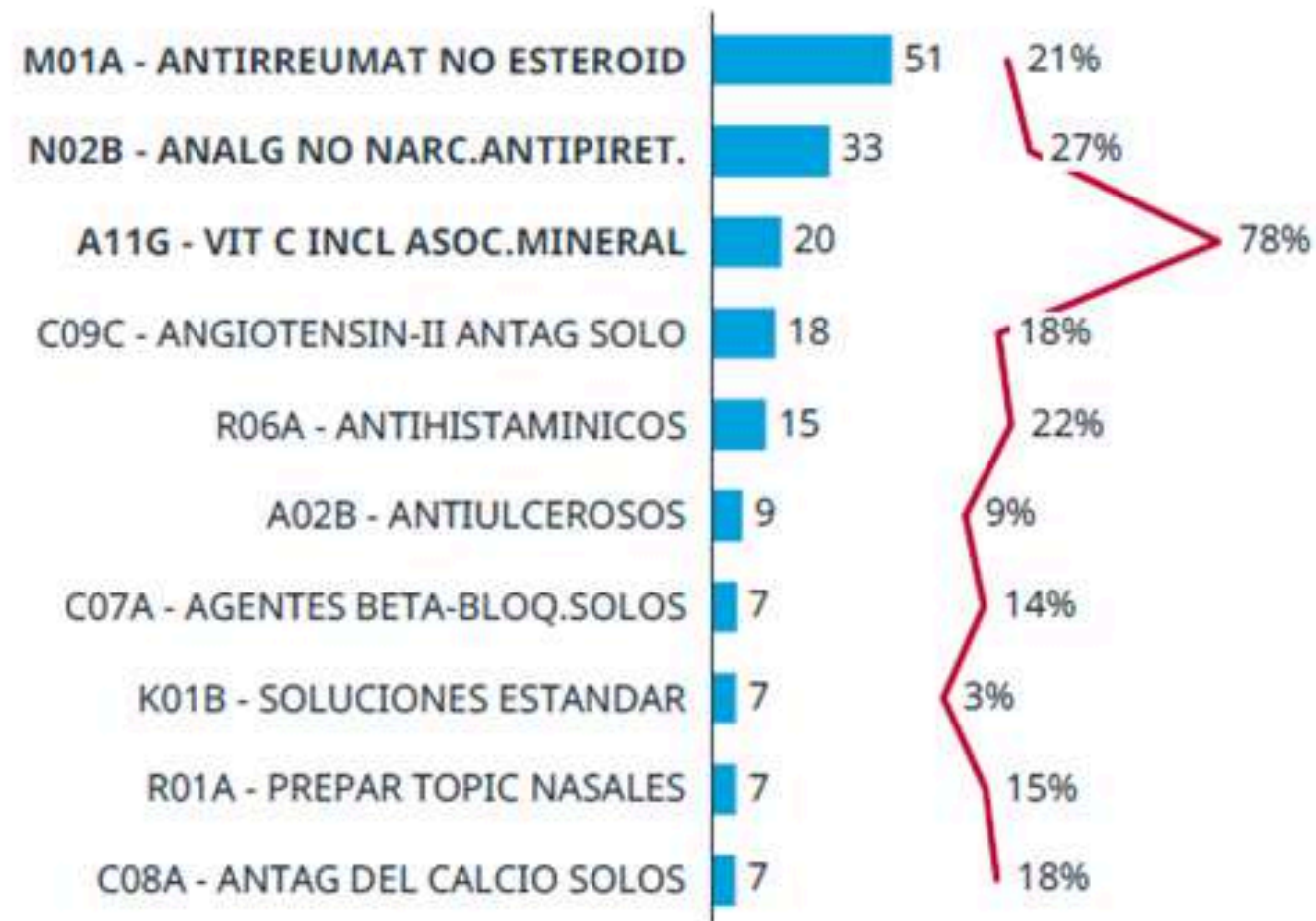
IQVIA Confidential and Proprietary



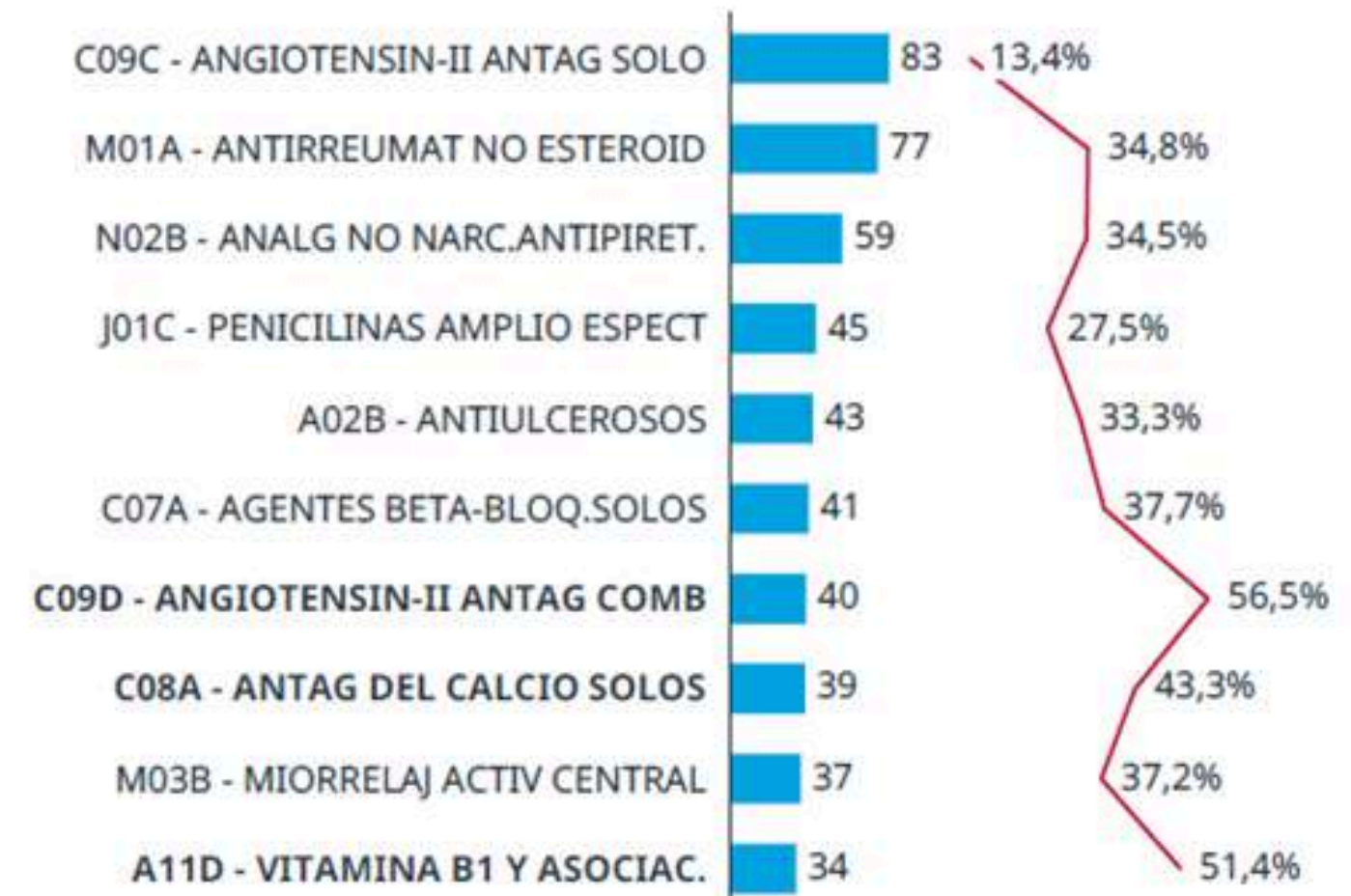
Las áreas terapéuticas con mayor distribución en el año

MAT 2025 vs. MAT 2026 Mercado Total

Ventas en Unidades y crecimiento (%). Mercado retail



Ventas en Dólares y crecimiento (%). Mercado retail

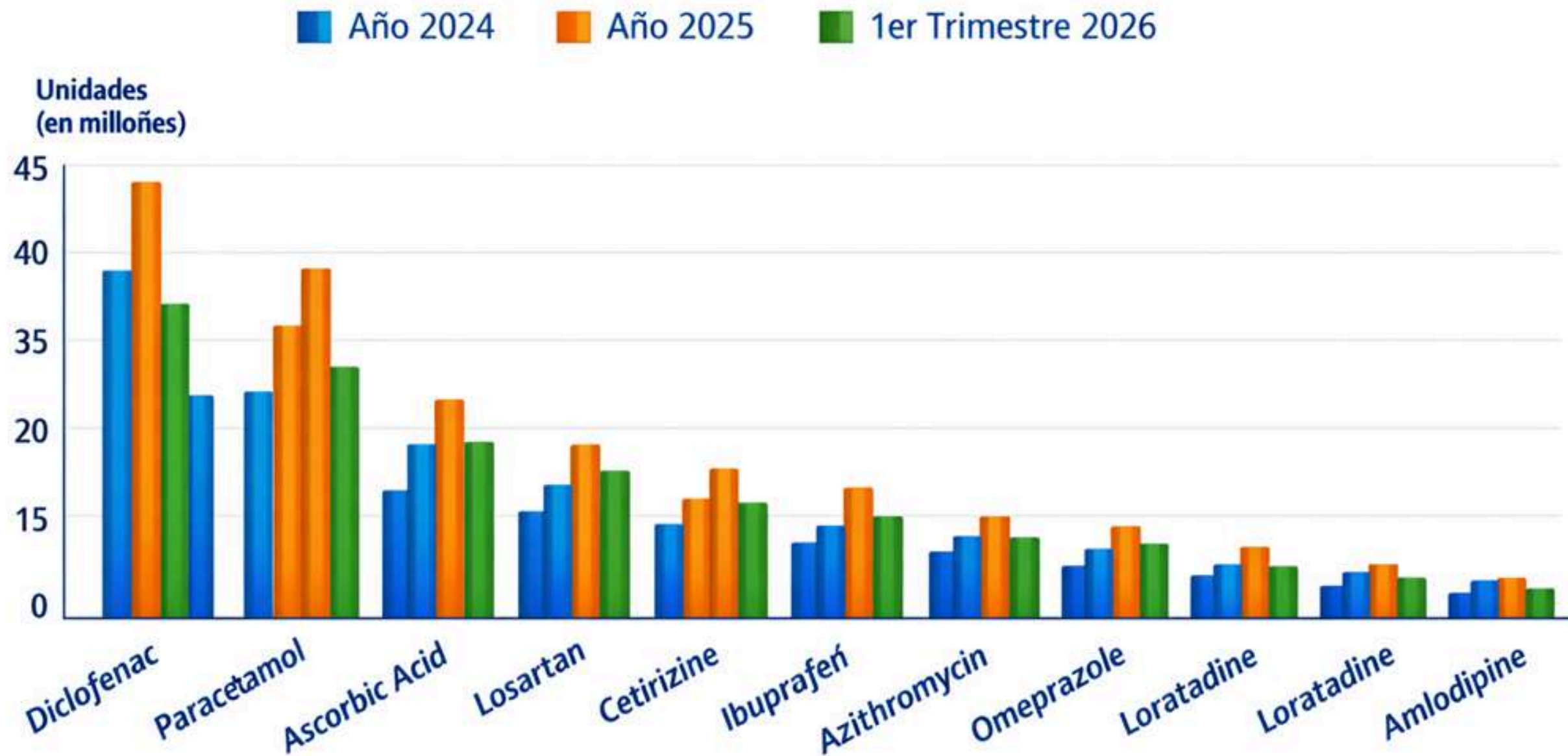


Ventas expresadas en millones

Fuente: Auditorías IQVIA



Comparativo de Moléculas Farmacéuticas 2024-2026



Fuente: Cavedro, marzo 2026.



ANALISIS REGIONAL



Regiones

Región 1: Maracaibo

- Zulia, Falcón

Región 2: Andina

- Mérida, Táchira y Trujillo

Región 3: Centro Oeste

- Barinas, Lara, Portuguesa, Yaracuy

Región 4: Caracas

- Distrito Capital, Miranda y Vargas

Región 5: Centro Este

- Apure, Aragua, Carabobo, Cojedes, Guárico

Región 6: Este

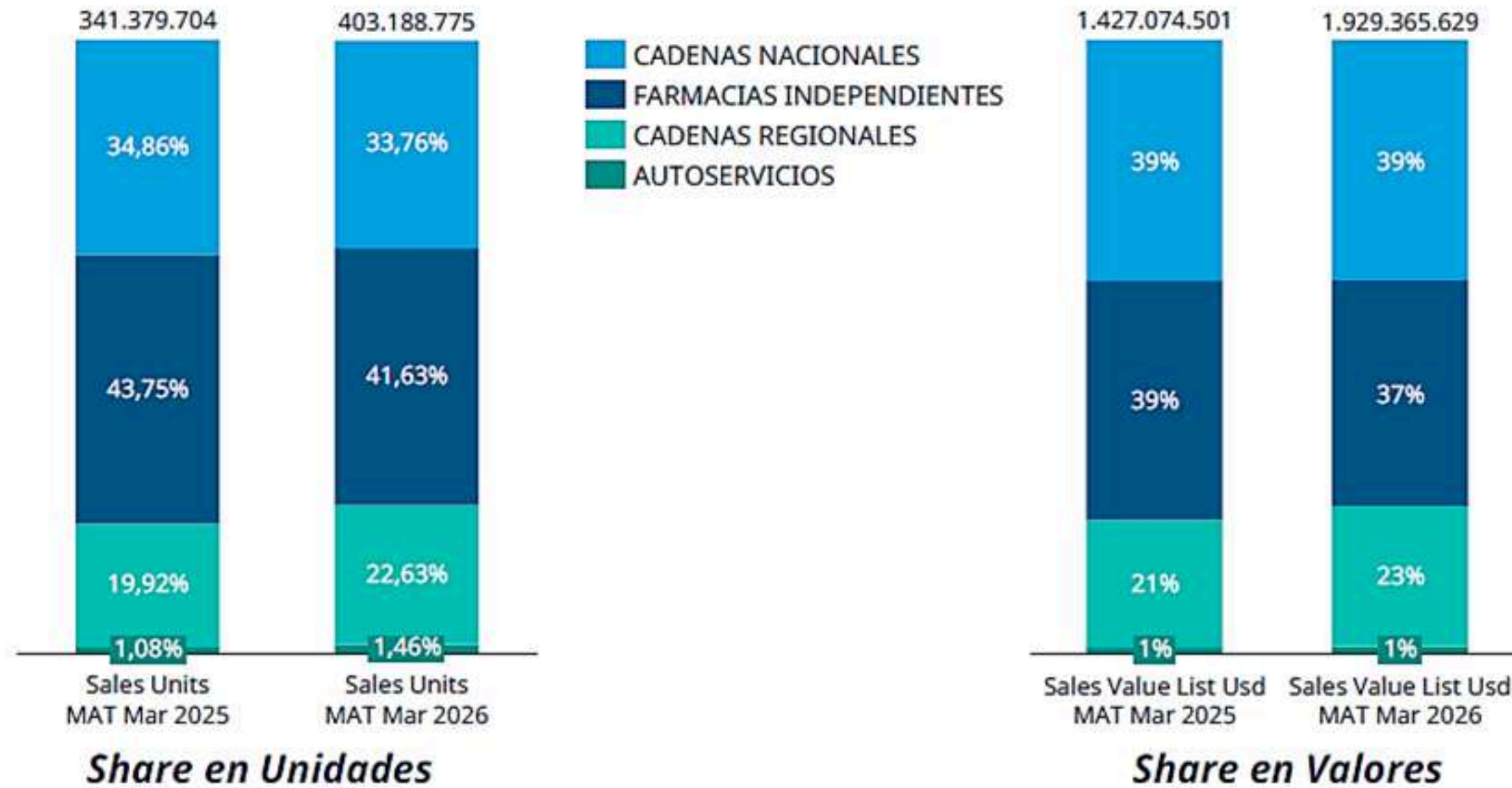
- Anzoátegui, Monagas, Bolívar, Amazonas, Delta Amacuro, Nueva Esparta, Sucre.

	CARACAS	CENTRO ESTE	ESTE	CENTRO OESTE	MARACAIBO	ANDINA
Valores en dolares	441,438,826	355,977,797	313,864,336	268,371,908	264,425,050	168,447,654
Share en Valores	24%	20%	17%	15%	15%	9%
Crecimiento en valores	27%	30%	31%	32%	32%	34%

IQVIA Confidential and Proprietary



Cambio del mix por canal: ganan Cadenas Regionales y Autoservicios vs. año anterior

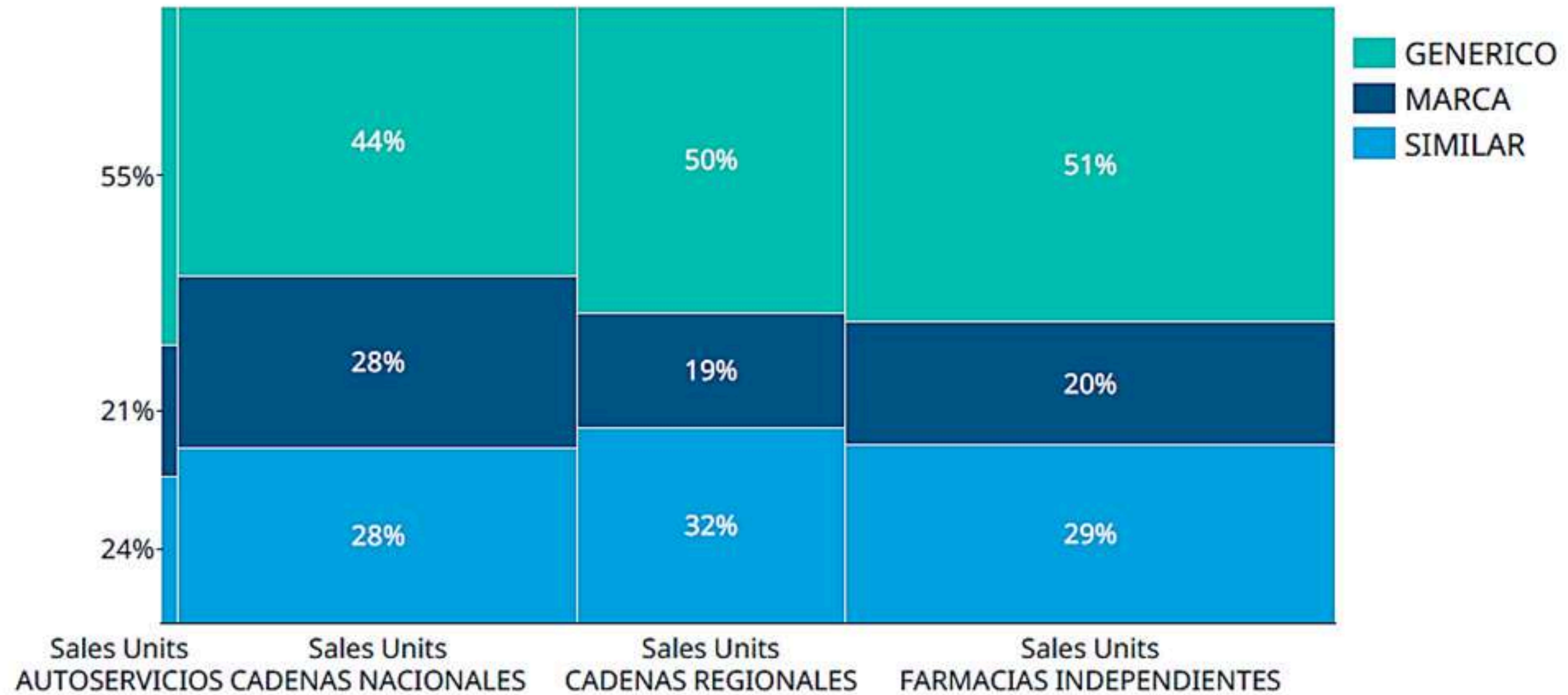


IQVIA Confidential and Proprietary



Diferencias estructurales del portafolio por canal en el mercado retail

El mix de portafolio varía significativamente según el canal de venta



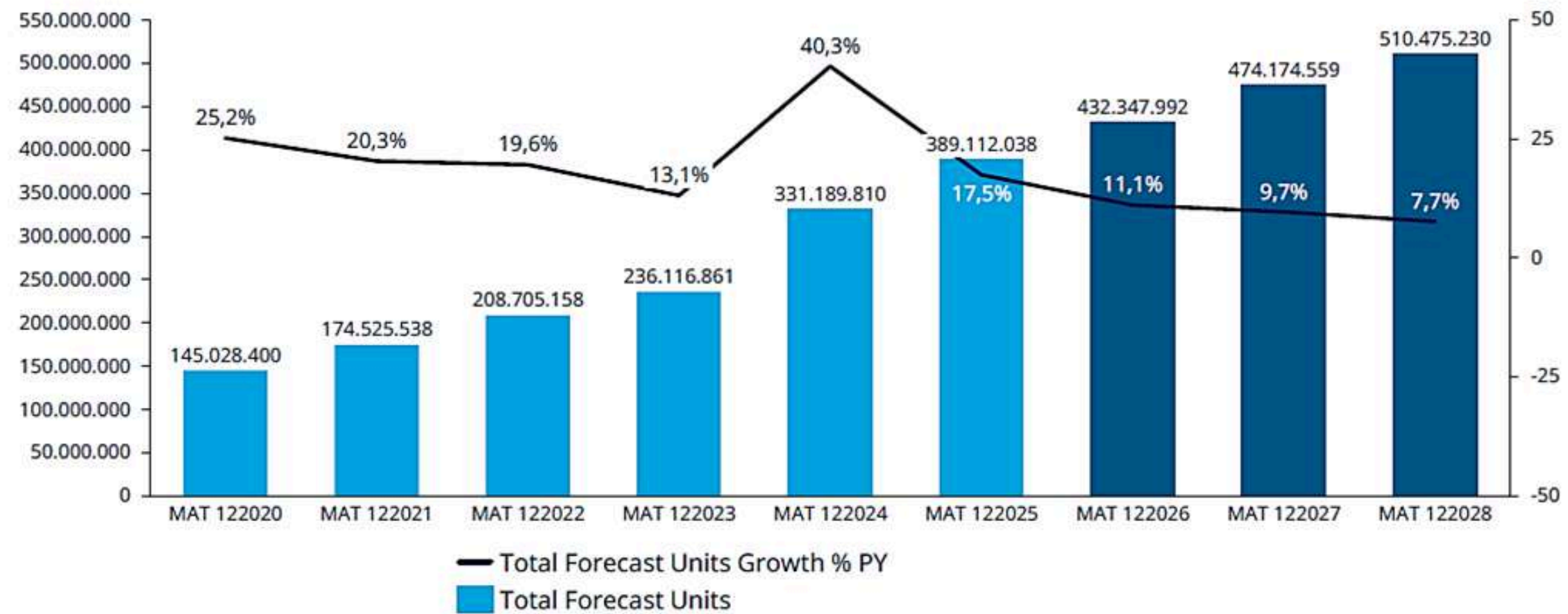
IQVIA Confidential and Proprietary

IQVIA



EXPECTATIVAS 2026

Forecast mercado farmacéutico venezolano en Unidades



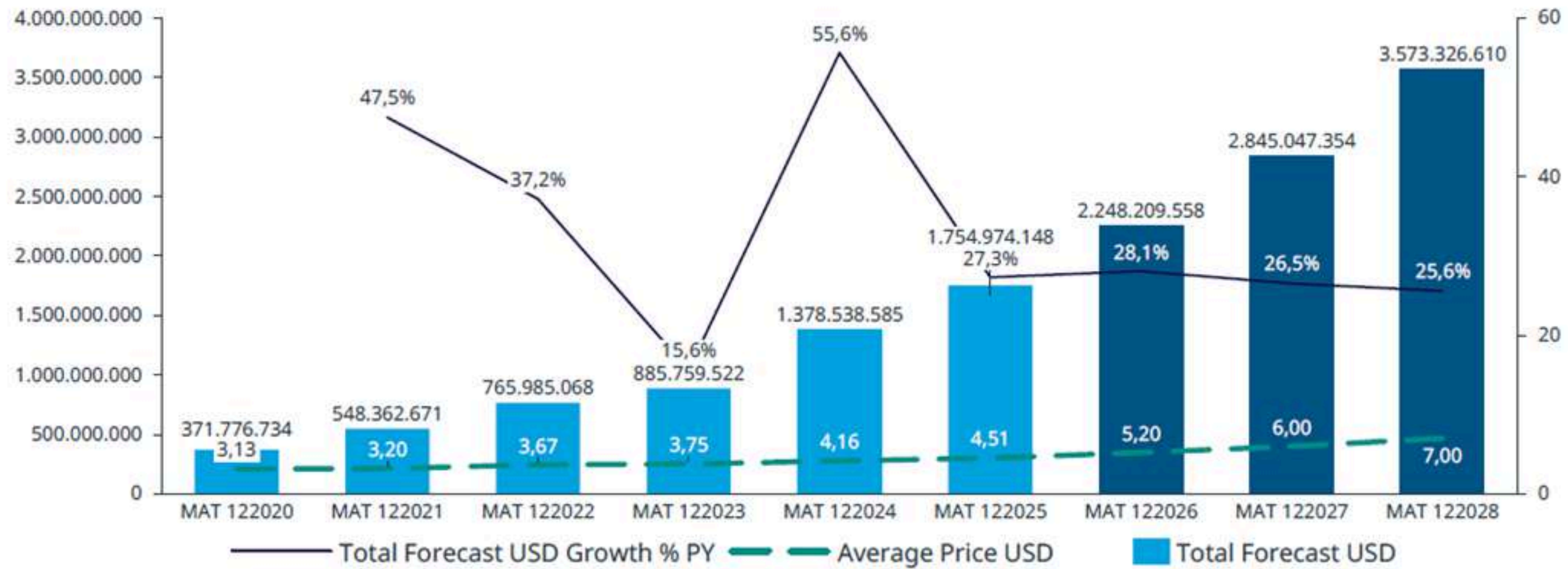
Tendencia ascendente aunque con desaceleración gradual del ritmo de crecimiento

IQVIA Confidential and Proprietary



Forecast mercado farmacéutico venezolano en USD

Escenario: Se realiza una proyección en base la tendencia y comportamiento regular del mercado actual
Tasa de cambio BCV mensual..

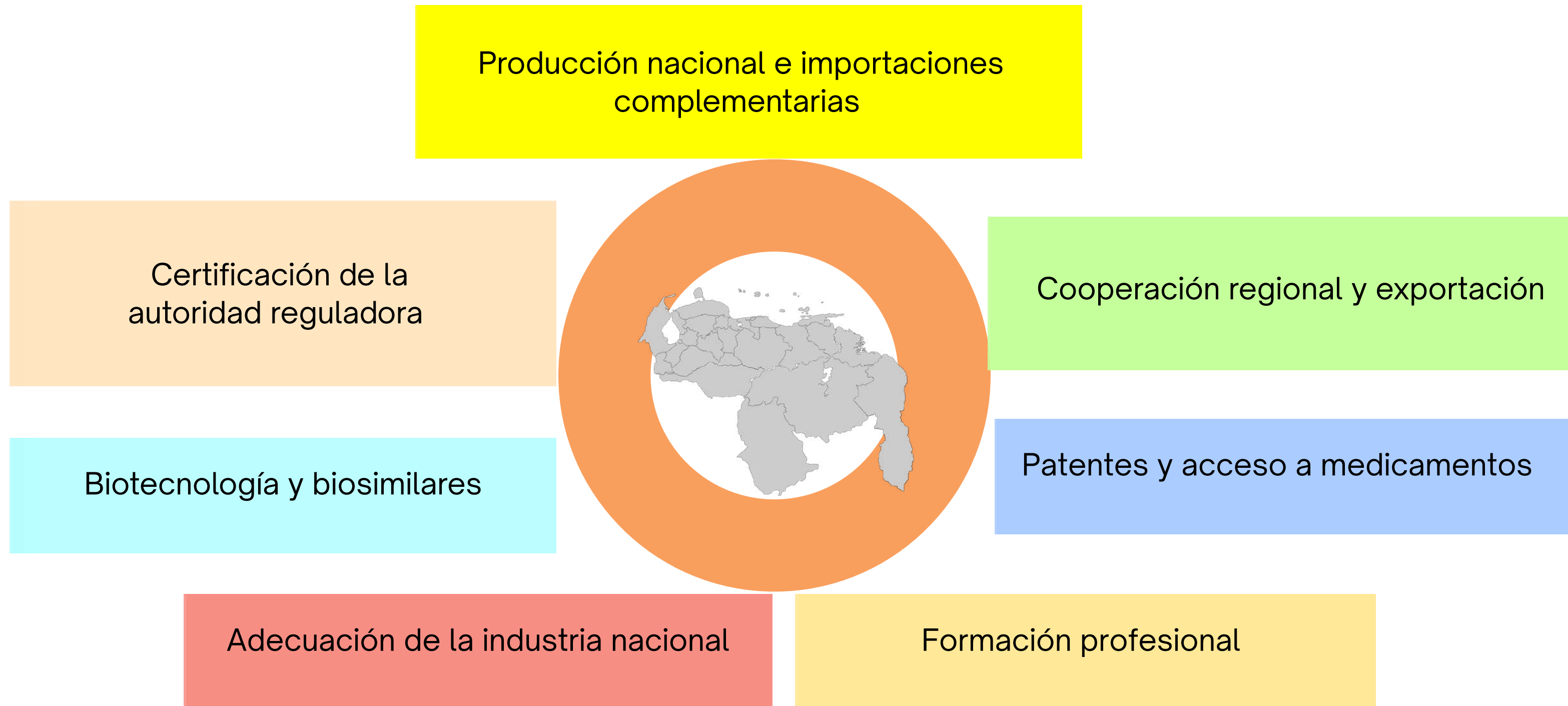


IQVIA Confidential and Proprietary





EJES ESTRATÉGICOS





¿Qué esperamos de **ALIFAR** y cámaras hermanas?

- Cooperación regional
- Integración comercial
- Intercambio tecnológico
- Defensa gremial conjunta
- Formación compartida

ALIFAR: de la intención a la acción

Agenda regional de cooperación técnica

Consolidar una agenda regional que facilite la homologación regulatoria y el reconocimiento mutuo de autoridades sanitarias.

Intercambio tecnológico

Promover mecanismos de intercambio tecnológico y formación conjunta en biotecnología, trazabilidad y farmacovigilancia

Defensa gremial coordinada

Frente a políticas de patentes restrictivas y barreras comerciales

Integración comercial latinoamericana

Fomentar la integración para ampliar el acceso a mercados y fortalecer cadenas de suministro regionales



Acompañamiento en tres bloques estratégicos

Integración regional

Transferencia tecnológica

Defensa gremial conjunta





VENEZUELA Y LA REGIÓN

Venezuela representa un caso clave en la región, donde los cambios económicos han llevado a la industria a replantear su crecimiento y estrategias



ALIFAR
Asociación Latinoamericana
de Industrias Farmacéuticas

asilfa
Acceso a medicamentos de calidad

XLVII
ASAMBLEA Y FORO
ALIFAR
2026

Gracias


SANTIAGO, CHILE



Informe Venezuela 2026



www.canamega.com



info@canamega.com



[@canamega_lab](https://www.instagram.com/canamega_lab)



[@canamega_lab](https://twitter.com/canamega_lab)



[canamega](https://www.facebook.com/canamega)

**Av. Diego Cisneros, Edf. Oficentro, Los Ruices, piso 2, Ofc. C2. Los Ruices,
Caracas, Venezuela**

